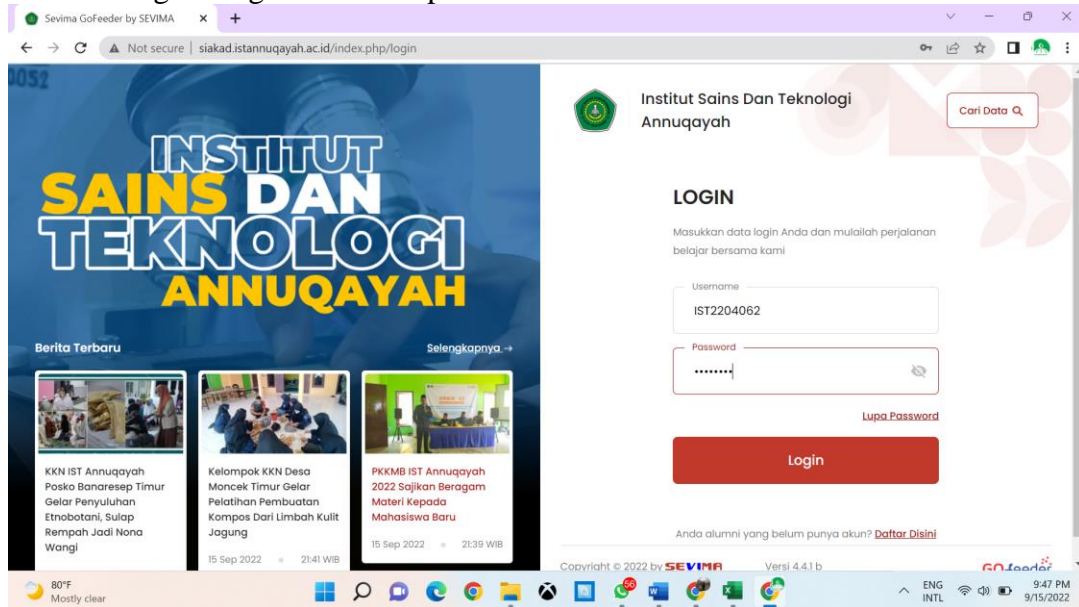


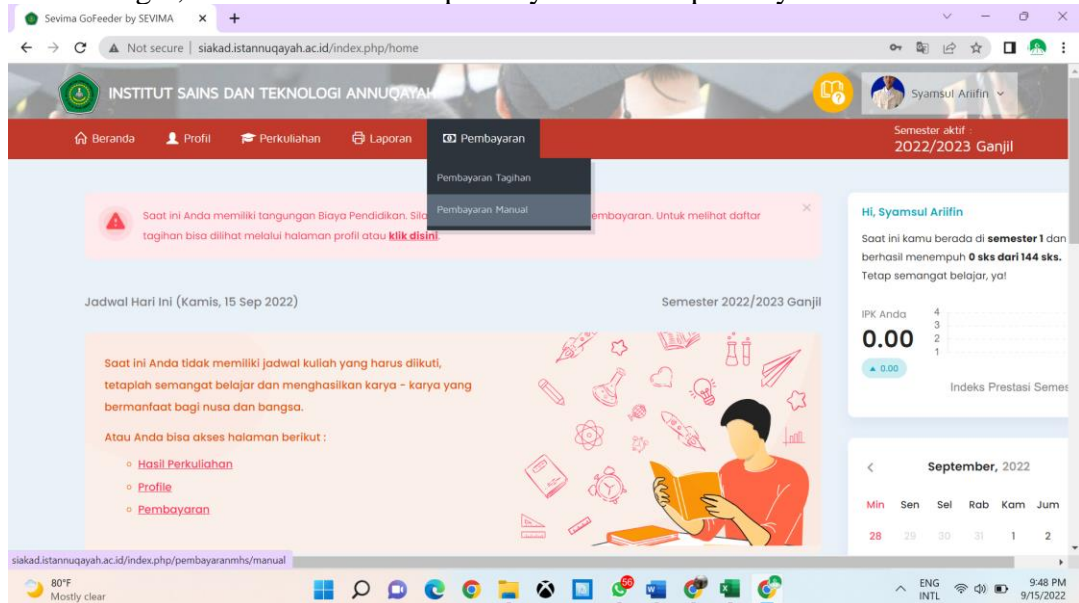
Cara KRS Online

Mahasiswa Institut Sains Dan Teknologi Annuqayah di laman siakad.istannuqayah.ac.id

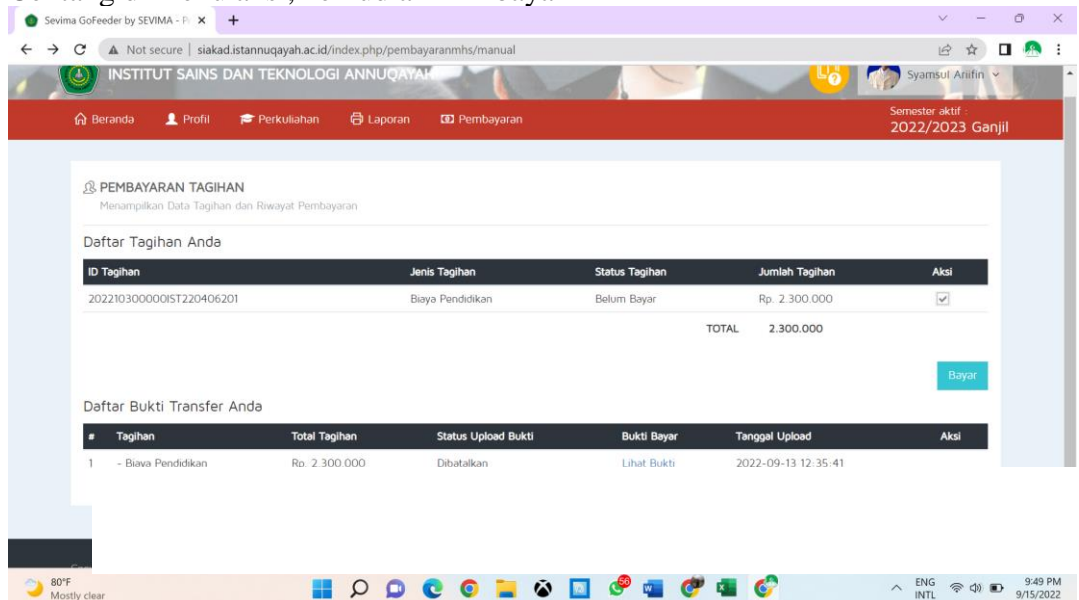
1. Silahkan login dengan NIM dan paswod



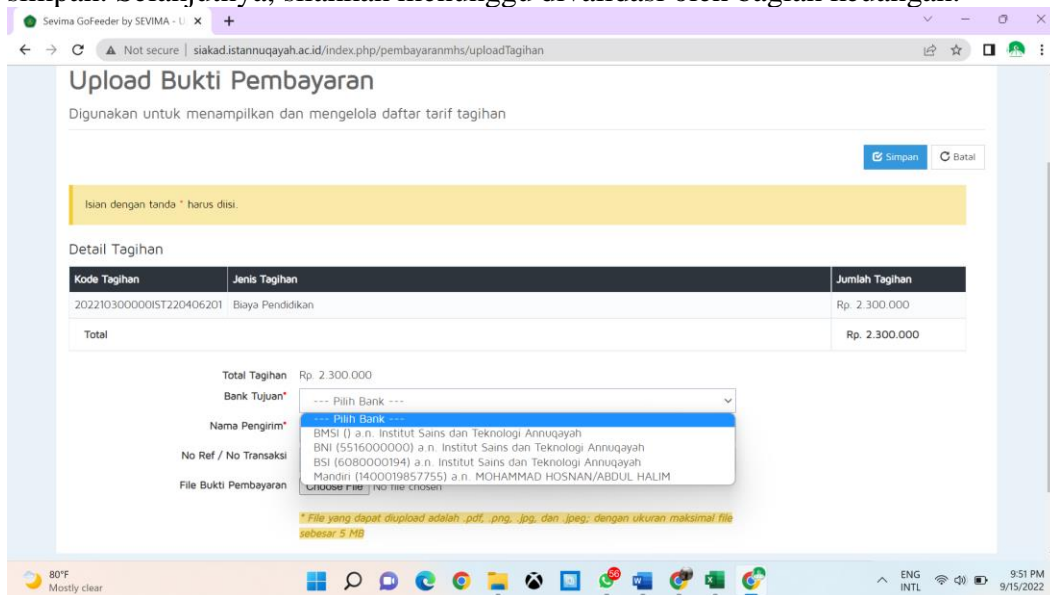
2. Setelah login, silahkan klik menu pembayaran – klik pembayaran manual



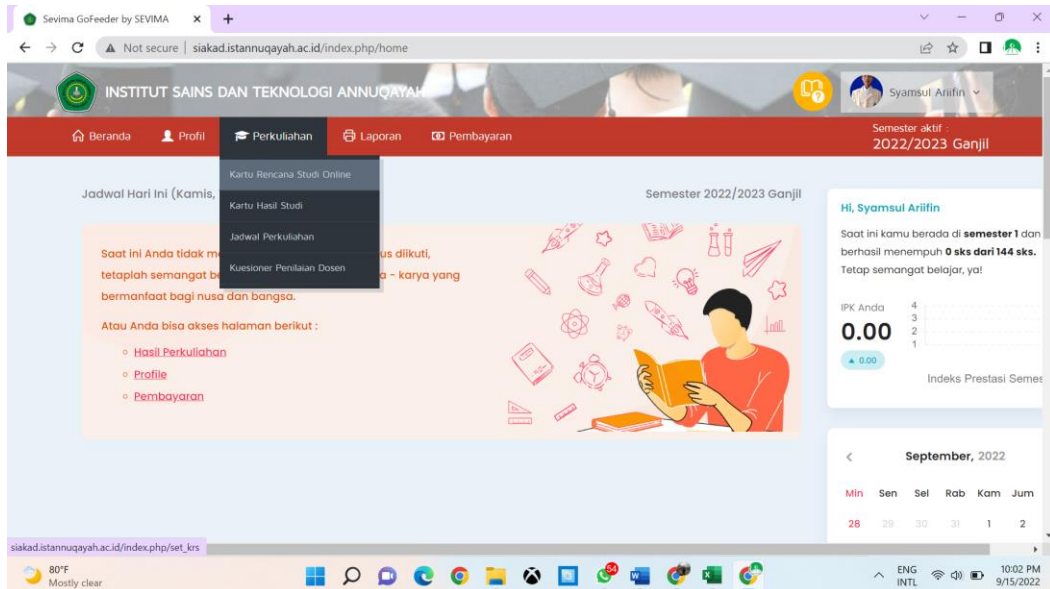
3. Centang di menu aksi, kemudian klik bayar



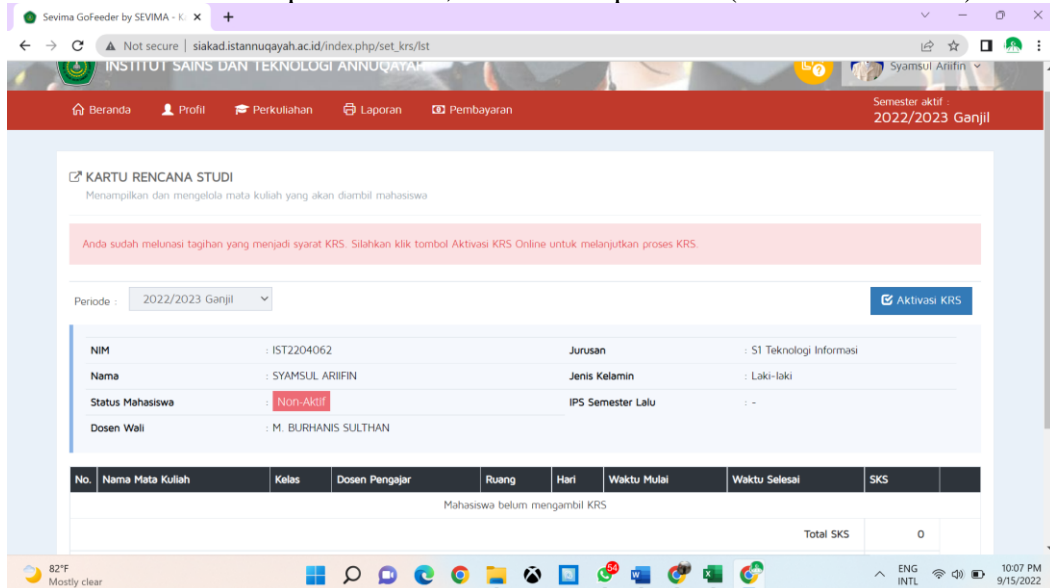
4. Kemudian pilih bank tujuan dan terakhir upload bukti pembayarannya. Setelah itu klik simpan. Selanjutnya, silahkan menunggu divalidasi oleh bagian keuangan.



5. Bila sudah divalidasi oleh admin keuangan, silahkan klik menu perkuliahan – klik Kartu Rencana Studi Online



6. Maka akan muncul seperti berikut, ikuti sesuai perintah (klik aktivasi KRS)



7. Silahkan klik TAMBAH

KARTU RENCANA STUDI

Menampilkan dan mengelola mata kuliah yang akan diambil mahasiswa

+ Tambah

Berhasil melakukan aktivasi KRS, silahkan lanjutkan proses KRS

Periode : 2022/2023 Ganjil

NIM : IST2204062 Jurusan : S1 Teknologi Informasi
Nama : SYAMSUL ARIIFIN Jenis Kelamin : Laki-laki
Status Mahasiswa : Aktif IPS Semester Lalu : -
Dosen Wali : M. BURHANIS SULTHAN

| No. | Nama Mata Kuliah | Kelas | Dosen Pengajar | Ruang | Hari | Waktu Mulai | Waktu Selesai | SKS | |
|-------------------------------|------------------|-------|----------------|-------|------|-------------|---------------|-----------|---|
| Mahasiswa belum mengambil KRS | | | | | | | | | |
| | | | | | | | | Total SKS | 0 |

8. Akan muncul tawaran matakuliah yang ada di semester sekarang. Silahkan pilih (centang) sesuai kelas dan semesternya. (A22 – A adalah kelasnya, 22 adalah angkatan masuknya. Bila angkatan masuknya 2019, silahkan pilih kelas A19 atau B19 atau C19). Kemudian klik simpan

TAMBAH KARTU RENCANA STUDI

Menampilkan dan mengelola mata kuliah yang akan diambil mahasiswa

Daftar Simpan Batal

Jumlah SKS yang telah diambil : 0 SKS

Show: 20 Search:

| <input type="checkbox"/> | Nama Mata Kuliah | Nama Kelas | SKS | Ruang | Hari | Waktu (Mulai-Selesai) | Kapasitas Kelas | Status |
|-------------------------------------|----------------------------|------------|-----|-------|------|-----------------------|-----------------|--------|
| <input type="checkbox"/> | I04005 - Bahasa Inggris | B22 | 2 | - | - | - | 35 Mahasiswa | |
| <input type="checkbox"/> | I04005 - Bahasa Inggris | D22 | 2 | - | - | - | 35 Mahasiswa | |
| <input checked="" type="checkbox"/> | I04005 - Bahasa Inggris | C22 | 2 | - | - | - | 35 Mahasiswa | |
| <input type="checkbox"/> | I04005 - Bahasa Inggris | A22 | 2 | - | - | - | 35 Mahasiswa | |
| <input type="checkbox"/> | J04001 - Dasar Pemrograman | A22 | 4 | - | - | - | 35 Mahasiswa | |
| <input type="checkbox"/> | J04001 - Dasar Pemrograman | D22 | 4 | - | - | - | 35 Mahasiswa | |
| <input type="checkbox"/> | J04001 - Dasar Pemrograman | B22 | 4 | - | - | - | 35 Mahasiswa | |
| <input checked="" type="checkbox"/> | J04001 - Dasar Pemrograman | C22 | 4 | - | - | - | 35 Mahasiswa | |
| <input checked="" type="checkbox"/> | J04002 - Pengantar TI | C22 | 2 | - | - | - | 35 Mahasiswa | |

9. Bila sudah selesai, akan tampil seperti ini

KARTU RENCANA STUDI

Menampilkan dan mengelola mata kuliah yang akan diambil mahasiswa

+ Tambah

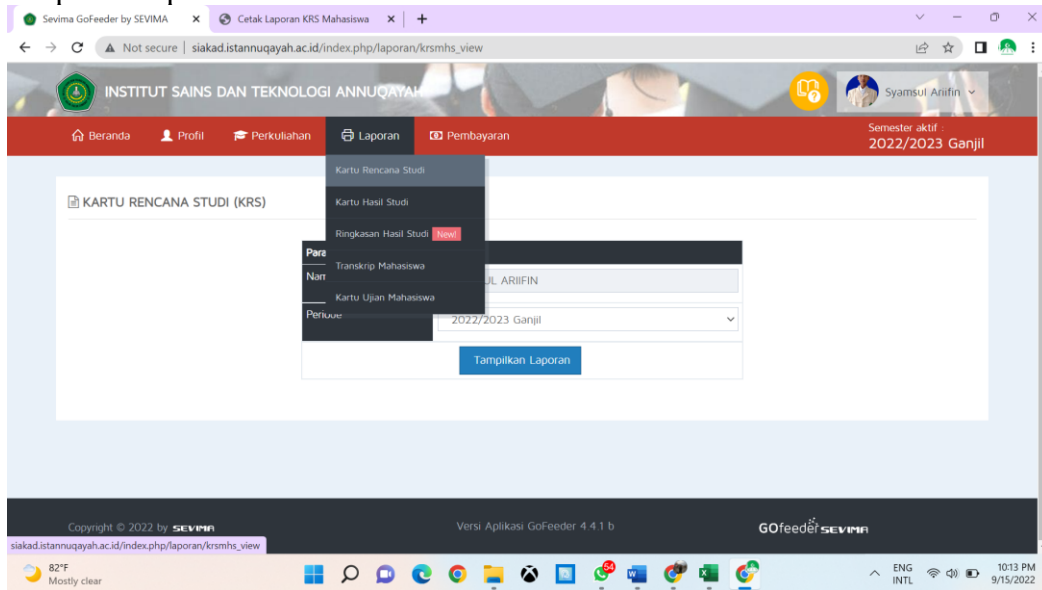
Data berhasil ditambahkan

Periode : 2022/2023 Ganjil

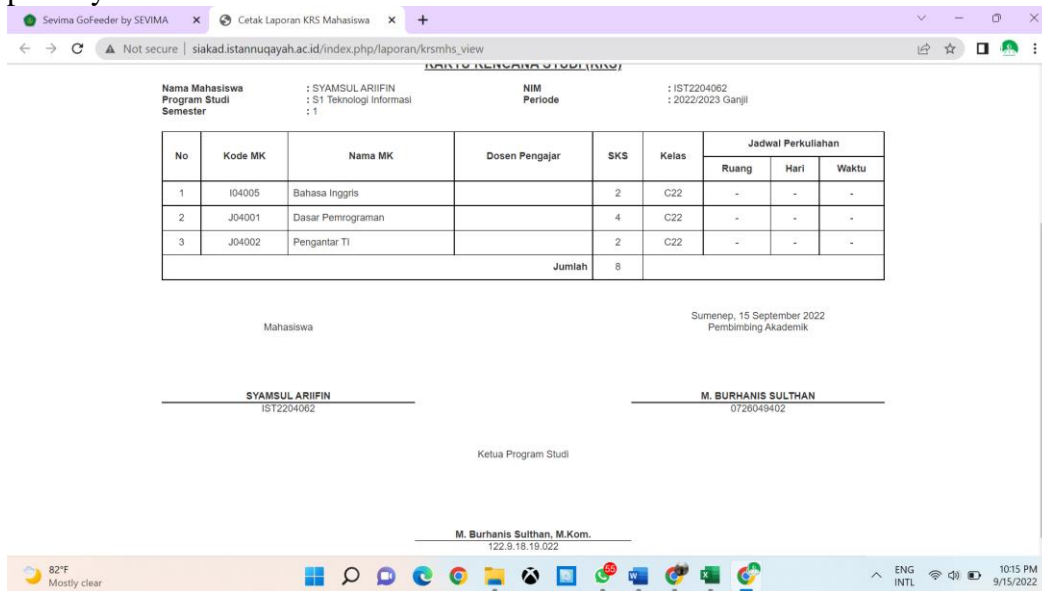
NIM : IST2204062 Jurusan : S1 Teknologi Informasi
Nama : SYAMSUL ARIIFIN Jenis Kelamin : Laki-laki
Status Mahasiswa : Aktif IPS Semester Lalu : -
Dosen Wali : M. BURHANIS SULTHAN

| No. | Nama Mata Kuliah | Kelas | Dosen Pengajar | Ruang | Hari | Waktu Mulai | Waktu Selesai | SKS | |
|-----|----------------------------|-------|----------------|-------|------|-------------|---------------|-----------|----|
| 1 | I04005 - Bahasa Inggris | C22 | | | | | | 2 | |
| 2 | J04001 - Dasar Pemrograman | C22 | | | | | | 4 | |
| 3 | J04002 - Pengantar TI | C22 | | | | | | 2 | |
| | | | | | | | | Total SKS | 8 |
| | | | | | | | | Batas SKS | 24 |

10. Setelah itu print KRS nya dengan cara klik Laporan – Kartu Rencana Studi dan pilih tampilkan laporan.



11. Kemudian silahkan print dan minta tandatangan Dosen Pembimbing Akademik dan Ketua prodi nya



12. Selamat melakukan KRS dan semoga sukses. Bila ada kendala, silahkan hubungi Biro Akademik dan Sistem Informasi IST Annuqayah